



# Verpackungs- und Versandhinweise: Lithium-Batterien

Sehr geehrter Kunde, sehr geehrte Kundin,

gemäß den Vorschriften sind Sie als Versender für die ordnungsgemäße Verpackung der Sendung und die Kennzeichnung von Gefahrgut verantwortlich – und im Fall von Lithium-Batterien hängt dies von deren Typ und der angegebenen Wattstunden-Leistung (Wh) ab.

Wir haben dies für Sie zusammengefasst, sodass Sie lediglich diesen 4 Schritten folgen müssen:

1. Identifizieren Sie den Batterietyp und die Nennleistung (siehe Typenschild)
2. Ermitteln Sie die für Ihre Batterie relevante Seite in diesem Dokument
  - **Seite 2** für Lithium-Batterien **< 100Wh**
  - **Seite 3** für Lithium-Batterien **≥ 100Wh**
  - **Seite 4** für Lithium-Batterien **≥ 100Wh (FX-3)**
3. Bestimmen Sie das für Sie zutreffende Szenario
4. Verpacken Sie gemäß den Anweisungen

# Verpackungs- und Versandhinweis: Lithium-Batterie <100Wh



Wenn die zu verpackende Batterie < 100W/h ist.

Situation	Verpackungsanweisung	Anforderung an die Kennzeichnung	Hinweise
1. Batterie oder Batterien		<p><b>UN 3480</b></p> <p><b>Herunterladen &amp; Drucken</b></p> <p>Die rote Farbe muss erkennbar sein (Farbdruck)</p>	<ul style="list-style-type: none"> <li>Entfernen Sie die Batterien aus den Werkzeugen</li> <li>Jede Batterie muss einzeln verpackt werden, sodass er vollständig getrennt ist</li> <li>Max. 30 kg pro Paket</li> <li>Die vorgeschriebene Kennzeichnung in Farbe ausdrucken und an der Transportverpackung anbringen, fixieren</li> </ul>
2. Batterien und Geräte		<p><b>UN 3481</b></p> <p><b>Herunterladen &amp; Drucken</b></p> <p>Die rote Farbe muss erkennbar sein (Farbdruck)</p>	<ul style="list-style-type: none"> <li>Wenn Sie Fragen zum Versand haben, wenden Sie sich an den Hilti-Kundenservice unter 0800 888 55 22, Mo-Do 7:00-17:30 Uhr, Fr 7:00-16:00 Uhr</li> </ul>
3. Batterie und Geräte im Hilti-Koffer		<p>Die rote Farbe muss erkennbar sein (Farbdruck)</p>	

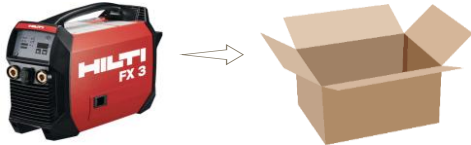


# Verpackungs- und Versandhinweis: Lithium-Batterie $\geq 100Wh$



Situation	Verpackungsanweisung	Anforderung an die Kennzeichnung	Hinweise	Dokumente
<p>1. Batterie und Gerät im Hilti-Koffer</p> <p>Im neuen Hilti-Koffer befindet sich die UN-Kennzeichnung an der Unterseite. Wenn sie nicht vorhanden ist, siehe Punkt 5</p>		<p><b>Herunterladen &amp; Drucken</b></p>	<ul style="list-style-type: none"> <li>Entfernen Sie die Batterien aus dem Gerät</li> <li>Jede Batterie muss einzeln verpackt werden, sodass er vollständig getrennt ist</li> </ul>	
2. Batterie		<p><b>Herunterladen &amp; Drucken</b></p>	<ul style="list-style-type: none"> <li>Max.30 kg pro Paket</li> </ul>	
3. Mehrere Batterien		<p><b>Herunterladen &amp; Drucken</b></p>	<ul style="list-style-type: none"> <li>Die vorgeschriebene Kennzeichnung wird an der Transportverpackung angebracht</li> </ul>	
4. Batterie und Gerät		<p><b>Herunterladen &amp; Drucken</b></p>	<ul style="list-style-type: none"> <li>ADR / UN-zugelassene Verpackungen können Sie ebenfalls kostenlos bei Hilti bestellen</li> </ul>	
5. Batterie und Gerät im Hilti-Koffer oder anderer Umverpackung		<p><b>Herunterladen &amp; Drucken</b></p>	<ul style="list-style-type: none"> <li>Wenn Sie Fragen zum Versand haben, wenden Sie sich an den Hilti-Kundenservice unter 0800 888 55 22, Mo-Do 7:00-17:30 Uhr, Fr 7:00-16:00 Uhr</li> </ul>	

# Verpackungs- und Versandhinweis: Lithium-Batterie $\geq 100Wh$



Situation	Verpackungsanweisung	Anforderung an die Kennzeichnung	Hinweise	Dokumente
6) FX 3-A		 <p data-bbox="835 675 1128 701"><b>Herunterladen &amp; Drucken</b></p>	<ul style="list-style-type: none"> <li>• Die vorgeschriebene Kennzeichnung an der Transportverpackung anbringen und fixieren</li> <li>• Wenn Sie Fragen zum Versand haben, wenden Sie sich an den Hilti-Kundenservice unter 0800 888 55 22, Mo-Do 7:00-17:30 Uhr, Fr 7:00-16:00 Uhr</li> </ul>	 <p data-bbox="1969 511 2364 739"><i>Übergeben Sie die Gefahrgut-Dokumente an den Fahrer</i></p>